



Race lezen – groep 3/4

Wat heb je nodig?

- Stoepkrijt
- Dobbelsteen
- Leeskaart (met zes woordrijen).

Kinderen oefenen om op tempo woordrijen te lezen. De dobbelsteen bepaalt welke woordrij ze moeten lezen.

Voorbereiding

Print onderstaande woordrijen uit (geschikt voor groep 3) of kies eigen woordrijen uit oefenboekjes en geef die een nummer van 1 t/m 6. Verschillende bladzijdes uit een leesboekje kan ook. Let erop dat het niet té veel tekst op staat, want dan sta je meer stil dan dat je in beweging bent.


Aan de slag

Je kind legt de woordlijst op een vaste plek. Op 10 stappen van de woordlijst zet je een kruis met stoepkrijt. Dat is steeds het punt waar je gaat dobbelen. Dobbel en ren daarna naar de woordlijst. Lees de woordrij die bij het aantal ogen van de dobbelsteen past. Ren daarna weer terug en dobbel opnieuw. Houd bijvoorbeeld 3 minuten aan. Hoe vaak heb je een woordrij kunnen lezen?


OOK LEUK

Klaar met lezen?
Probeer dan na het dobbelen eens een zin te maken met één van de woorden.







kies
vol
door
pijn
sein
gaaf
fuij
kou




feit
mouw
geur
buis
jij
dun
niet
gaas




ziet
voel
keus
leer
lip
doet
jouw
van



buur
schuur
buurt
beurt
zeurt
snuift
schil
stil



stoep
stip
schip
schaap
gaap
scheel
kijkt
maar
naar



ring
tong
gang
lang
wout
maakt
ding
zijn
tang